

PuncakTegap



SISTEM e-TANAH

Panduan
PENGGUNA

*Firma Guaman
Pendaftaran Akaun Pengguna*

*Untuk sebarang pertanyaan,
sila hubungi:*



05 525 3761 (Hotline)
05 209 5000



<https://ptg.perak.gov.my>





etanahsupport@perak.etanah.com.my

PENDAFTARAN AKAUN PENGGUNA - FIRMA GUAMAN

Untuk mendaftar Akaun Pengguna, lawat laman web <https://ptg.perak.gov.my> dan klik portal Awam e-Tanah.

Bahasa Melayu | English

UTAMA SOALAN LAZIM BANTUAN PORTAL RASMI PPTG PERAK

   PORTAL AWAM e-TANAH PENTADBIRAN NEGERI PERAK

Log Masuk

ID Pengguna

Kata Laluan

[Lupa Kata Laluan?](#)

Tidak mempunyai akaun?

 [Panduan Perkhidmatan Portal Awam](#)

Makluman:

- Kajian Kepuasan Pelanggan Penggunaan Portal Awam 2022 PTG Perak
[Tempoh Kaji Selidik 01 Ogos - 31 November 2022. Sila klik di sini untuk maklumat lanjut...](#)
- Semakan Nombor Giliran di Kaunter PTG Perak
Tuan/Puan boleh membuat semakan nombor giliran semasa di kaunter PTG Perak di pautan seperti berikut : <http://qmsptg.perak.gov.my>

- Klik link **DAFTAR di sini** untuk mendaftar akaun pengguna baru bagi mendapatkan ID Pengguna dan Kata Laluan.
- Dalam tab Jenis Menu, pilih **Firma Guaman**.

Perhatian

"Perhatian: Jika firma guaman telah berdaftar dengan Pejabat Pengarah Tanah Dan Galian Perak (PPTG) atau Pejabat Daerah dan Tanah (PDT) Perak dan mempunyai Kod Firma Guaman, sila isi borang yang telah dihantar melalui emel atau muat turun borang dari portal rasmi PPTG Perak atau PDT Perak bagi mendapatkan nama pengguna dan kata laluan untuk log masuk ke portal awam e-Tanah. Hanya firma guaman yang belum berdaftar dengan PPTG Perak atau PDT Perak sahaja dibenarkan memohon akaun secara online.

Sila hubungi pihak Meja Bantuan Portal Awam e-Tanah di talian 05-525 3761 untuk sebarang pertanyaan. Harap maklum."

Tutup

Pendaftaran Pengguna Awam

Arahan :
1) Lengkapkan borang Pendaftaran Pengguna serta muatnaik dokumen sokongan yang diperlukan.

Medan Wajib Diisi

Maklumat Akaun

Jenis Akaun : Individu
Alamat E-mel : Jurukur Berlesen (JUB) Syarikat
* Alamat emel akan digunakan sebagai ID Pengguna

Maklumat Pengguna

Nama Penuh : Badan Berkanun * Masukkan nama seperti di dalam Kad Pengenalan
Warganegara : Individu
Jenis/Nombor Pengenalan : - Sila Pilih -
Alamat Berdaftar :
:
:
:
:
:
Poskod :
Negara : Malaysia
Negeri :
Bandar :

- Pastikan alamat emel yang diberi adalah sah dan aktif.
- Lengkapkan semua maklumat yang diperlukan, muatnaik dokumen yang diperlukan.

Poskod :

Negara :

Negeri :

Bandar :

No. Telefon 1 : Cth: 063454535

No. Telefon 2 : Cth: 063454535

No. Faks : Cth: 063454535

No. Telefon Bimbit : Cth: 0191234567


Pejabat Tanah Terdekat : - Sila Pilih -

Alamat E-mel Notifikasi :

Muat Naik Dokumen			
Bil.	Nama Dokumen	Lampiran	Fail
1	Surat Pengesahan Firma dari Majlis Peguam Negara		Tiada rekod yang dijumpai.

* Fail hanya dalam format PDF, PNG dan JPEG sahaja

- Pastikan dokumen yang lengkap dimuatnaik iaitu :
 - **Surat Pengesahan Firma dari Majlis Peguam Negara**

Muat Naik Dokumen			
Bil.	Nama Dokumen	Lampiran	Fail
1	Salinan Kad Pengenalan Individu		Tiada rekod yang dijumpai.

* Fail hanya dalam format PDF, PNG dan JPEG sahaja

Soalan Keselamatan

Soalan Keselamatan 1 : - Sila Pilih -

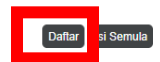
Jawapan Keselamatan 1 :

Soalan Keselamatan 2 : - Sila Pilih -

Jawapan Keselamatan 2 :

Pengesahan

Dengan ini saya mengakui bahawa maklumat yang dinyatakan adalah benar. Pihak Pejabat Tanah Dan Galian Negeri Perak berhak untuk membatalkan permohonan ini sekiranya terdapat maklumat palsu dan tidak benar. Semua salinan hendaklah diakui sah (CTC) oleh Peguam/SSM/Pesuruhjaya Sumpah/Pegawai Awam/Mahkamah/Pegawai Gred Profesional dll.



- Lengkapkan 2 Soalan Keselamatan, klik kotak Pengesahan dan klik butang **Daftar**.
- Semak emel yang didaftarkan dan klik *link* dalam email tersebut untuk pengesahan.
- Satu lagi emel maklumbalas daripada PTG terdekat yang dipilih akan dihantar untuk hadir ke kaunter membuat pengesahan biometric.
- Setelah pengesahan biometrik dibuat, satu email notifikasi ID Pengguna dan Kata Laluan akan dihantar kepada pengguna.